



دليل مستخدم البوابة لخدمة دمج العقود

يوليو 2020



Copyright

The copyright in this work is vested in LINK Development, and the document is issued in confidence for the purpose only for which it is supplied. It must not be reproduced in whole or in part or used for tendering or manufacturing purposes except under an agreement or with the consent in writing of LINK Development and then only on the condition that this notice is included in any such reproduction. No information as to the contents or subject matter of this document, or any part thereof, arising directly or indirectly there from will be given orally or in writing or communicated in any manner whatsoever to any third party, whether an individual, firm or company, or any employee thereof, without the prior consent in writing of LINK Development.

1 جدول المحتويات

Error! Bookmark not defined.....	1 قاموس المصطلحات.
6	2 وظائف العمل
6	2.1 خدمة دمج العقود
6	2.1.1 تقديم طلب خدمة دمج العقود
13	2.1.2 كمال النواقص

- 7.....الشكل 1: إدارة العقود
- 7.....الشكل 2: دمج العقود
- 8.....الشكل 3: ابدأ الخدمة
- 8.....الشكل 4: بيانات العقد الأساسي
- 9.....الشكل 5: إضافة العقود
- 10.....الشكل 6: اختيار العقد
- 9.....الشكل 7: دمج عقدين كحد أدنى
- 10.....الشكل 8: دمج 5 عقود كحد أقصى
- 11.....الشكل 9: حذف أو تعديل عقد مطلوب دمج
- 11.....الشكل 10: في حالة وجود تعديل علي رقم السجل التجاري والترخيص الصناعي
- 11.....الشكل 11: إضافة المرفقات وتقديم الطلب
- 13.....الشكل 12: الدخول على مساحة العمل
- 14.....الشكل 13: الدخول على المهام
- 13.....الشكل 14: فتح الطلب
- 14.....الشكل 15: استكمال النواقص

1 قاموس المصطلحات

1.1 قاموس المصطلحات

المصطلح	التعريف
CRM	Customer Relationship Management

2 وظائف العمل

2.1 خدمة دمج العقود

2.1.1 تقديم طلب خدمة دمج العقود

2.1.1.1 مقدمة

يقوم هذا الجزء بإرشاد شريك مدن حول كيفية تقديم طلب دمج عقود على بوابة مدن

⚠ يجب ان لا يكون على العقود في الطلب أية مديونية او مخالفات

⚠ يجب ان تكون العقود في الطلب سارية او غير منتهية الصلاحية

⚠ يجب ان تكون العقود المختارة غير مستخدمة في طلبات دمج عقود اخرى

2.1.1.2 المستخدمين

شريك مدن

2.1.1.3 الشروط

يقوم مالك السجل التجاري الصناعي (صاحب المنشأة) أو أحد المفوضين المخولين باستخدام الحساب بالدخول على بوابة مدن وتقديم طلب دمج عقود

2.1.1.4 الخطوات

1. يقوم مالك السجل التجاري الصناعي (صاحب المنشأة) أو أحد المفوضين المخولين باستخدام الحساب بالدخول على بوابة مدن وتسجيل الدخول
2. يقوم مالك السجل التجاري الصناعي (صاحب المنشأة) أو أحد المفوضين المخولين باستخدام الحساب بالدخول على "إدارة العقود"



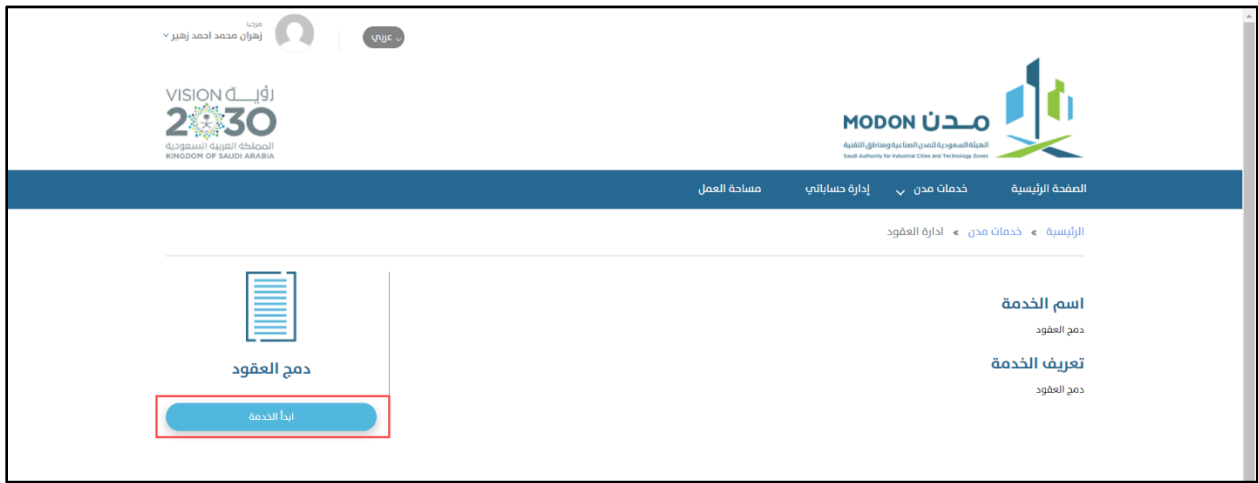
الشكل 1: إدارة العقود.

3. يقوم مالك السجل التجاري الصناعي (صاحب المنشأة) أو أحد المفوضين المخولين باستخدام الحساب بالدخول على "دمج العقود"



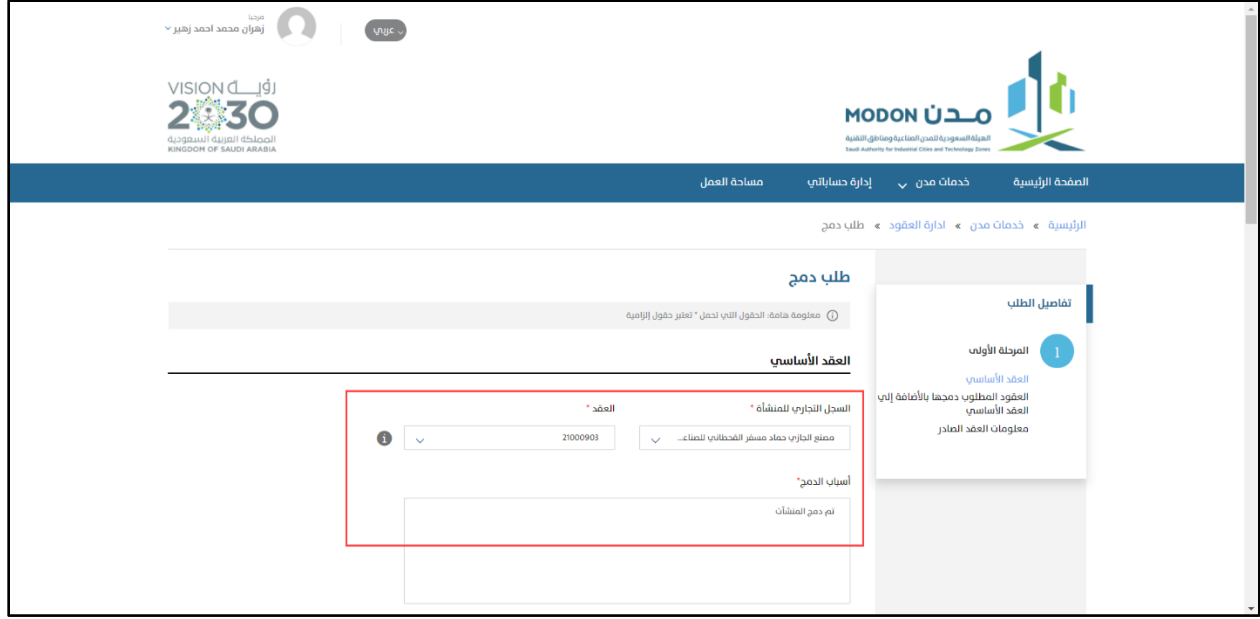
الشكل 2: دمج العقود.

4. يقوم مالك السجل التجاري الصناعي (صاحب المنشأة) أو أحد المفوضين المخولين باستخدام الحساب بالضغط على "ابدأ الخدمة"



الشكل 3: ابدأ الخدمة

5. يقوم مالك السجل التجاري الصناعي (صاحب المنشأة) أو أحد المفوضين المخولين باستخدام الحساب باختيار السجل التجاري للمنشأة واختيار العقد وادخال اسباب الدمج



الشكل 4: بيانات العقد الأساسي

6. يقوم مالك السجل التجاري الصناعي (صاحب المنشأة) أو أحد المفوضين المخولين باستخدام الحساب بإضافة العقود المطلوب دمجها مع العقد الأساسي



الشكل 5: إضافة العقود

7. يقوم مالك السجل التجاري الصناعي (صاحب المنشأة) أو أحد المفوضين المخولين باستخدام الحساب باختيار العقد المطلوب ثم الضغط على "إضافة"

⚠ يجب ان تكون جميع العقود المطلوب دمجها من نفس نوع التصنيف الأساسي

⚠ يجب ان تكون العقود المطلوب دمجها في نفس المدينة الصناعية



الشكل 6: اختيار العقد

8. يمكن للشريك دمج عقد مع العقد الأساسي كحد أدنى

العقد	التصنيف الأساسي للمنتج	التصنيف الفرعي للمنتج	المنتج
21000904	صناعي	اراضى صناعيه	



الشكل 7: دمج عقدين كحد أدنى

9. يمكن للشريك دمج اربعة عقود مع العقد الأساسي كحد اقصى

العقد	التصنيف الأساسي للمنتج	التصنيف الفرعي للمنتج	المنتج
21000904	صناعي	اراضى صناعيه	
21000890	صناعي	اراضى صناعيه	
21000615	صناعي	اراضى صناعيه	
21000697	صناعي	اراضى صناعيه	

الشكل 8: دمج 5 عقود كحد اقصى

⚠ يمكن مالك السجل التجاري الصناعي (صاحب المنشأة) أو أحد المفوضين المخولين باستخدام الحساب حذف أو تعديل عقد مطلوب دمج

العقد	التصنيف الأساسي للمنتج	التصنيف الفرعي للمنتج	المنتج
21000904	صناعي	اراضي صناعيه	 
21000890	صناعي	اراضي صناعيه	 
21000615	صناعي	اراضي صناعيه	 
21000697	صناعي	اراضي صناعيه	 

الشكل 9: حذف او تعديل عقد مطلوب دمجه

10. اذا كان هناك تعديل على رقم السجل التجاري والترخيص الصناعي , يتم القيام بتغيير "تعديل رقم السجل التجاري والترخيص الصناعي" الى "نعم" ثم اختيار رقم السجل التجاري للمنشأة و تغيير "هل لديك ترخيص صناعي" الى "نعم" واختيار رقم الترخيص الصناعي

يوجد تعديل على رقم السجل التجاري والترخيص الصناعي

الصناعي

نعم

السجل التجاري للمنشأة

101060836-مصنع التجاري حماد مسفر الفطاحلي للصناعة

هل لديك ترخيص صناعي؟

نعم

الترخيص الصناعي

11,0070210321

الشكل 10: في حالة وجود تعديل على رقم السجل التجاري والترخيص الصناعي

11. يقوم مالك السجل التجاري الصناعي (صاحب المنشأة) أو أحد المفوضين المخولين باستخدام الحساب بإضافة المرفقات المطلوبة ثم الضغط على "حفظ كمسودة" او "تقديم الطلب"

الرفع المساعدي للعقد

الحد الأقصى لحجم الملف : 10240 كيلو بايت, الحد الأقصى للملفات : 1 , الحد الأدنى للملفات : 1 , الإمتدادات المسموحة : PDF,XLSX,XLS,DOCX,PNG,DOC,JPG,JPEG

إضافة

file.pdf

حفظ كمسودة

تقديم الطلب

الشكل 11: إضافة المرفقات وتقديم الطلب

يتم تحقيق نتيجة واحدة من النتائج المتوقعة التالية:

- A. في حالة اختيار "حفظ كمسودة"، يتم حفظ الطلب كمسودة ويمكن تقديمه في وقت آخر
- B. في حالة اختيار "تقديم الطلب"، يتم تقديم الطلب من على بوابة مدن. تكون حالة الطلب " قيد التنفيذ"

2.1.2 اكمال النواقص

2.1.2.1 مقدمة

يقوم هذا الجزء بارشاد شريك مدن حول كيفية اكمال النواقص الخاصة بطلب دمج العقود

2.1.2.2 المستخدمون

شريك مدن

2.1.2.3 الشروط

يمكن لمالك السجل التجاري الصناعي (صاحب المنشأة) أو أحد المفوضين المخولين باستخدام الحساب بالدخول على بوابة مدن واكمال النواقص الخاصة بطلب دمج العقود

2.1.2.4 الخطوات

1. يقوم مالك السجل التجاري الصناعي (صاحب المنشأة) أو أحد المفوضين المخولين باستخدام الحساب بالدخول على بوابة مدن وتسجيل الدخول
2. يقوم مالك السجل التجاري الصناعي (صاحب المنشأة) أو أحد المفوضين المخولين باستخدام الحساب بالدخول على "مساحة العمل"



الشكل 12: الدخول على مساحة العمل

3. يقوم مالك السجل التجاري الصناعي (صاحب المنشأة) أو أحد المفوضين المخولين باستخدام الحساب بالدخول على "المهام"

الرئيسية « مساحة العمل

معايير البحث

رقم العقد: اختر

رقم السجل التجاري/المنشأة: ممنوع التجاري محاد مسطر الخطاطبي للمصا... اختر

مساحة العمل

المهام

الشكل 13: الدخول علي المهام

4. يقوم مالك السجل التجاري الصناعي (صاحب المنشأة) أو أحد المفوضين المخولين باستخدام الحساب بفتح الطلب

رقم الطلب	نوع الطلب	حالة الطلب	تاريخ التقديم	التقييم
EC-000190-03-21	دمج العقود	اكمال النواقص	29/03/2021	

مجموع كل الطلبات: 1

الشكل 14: فتح الطلب

5. يقوم مالك السجل التجاري الصناعي (صاحب المنشأة) أو أحد المفوضين المخولين باستخدام الحساب باستكمال النواقص ثم الضغط على "حفظ كمسودة" او "تقديم الطلب"

حفظ كمسودة

تقديم الطلب

الشكل 15: استكمال النواقص

النتيجة المتوقعة

2.1.2.5

يتم تحقيق نتيجة واحدة من النتائج المتوقعة التالية:

- A. في حالة اختيار "حفظ كمسودة"، يتم حفظ الطلب كمسودة ويمكن تقديمه في وقت آخر
- B. في حالة اختيار "تقديم الطلب"، يتم تقديم الطلب من على بوابة مدن. تكون حالة الطلب "قيد التنفيذ"

